



Dimensions standard - 2 panneaux


Code	Cadre	Ouverture	Prima & Prestige	Eclipse
5068	1508 mm (59 3/8") X 2011 mm (79 3/16")	1527 mm (60 1/8") X 2021 mm (79 9/16")	✓	✓
5061	1508 mm (59 3/8") X 2062 mm (81 3/16")	1527 mm (60 1/8") X 2072 mm (81 9/16")	✓	✓
6068	1788 mm (70 3/8") X 2011 mm (79 3/16")	1807 mm (71 1/8") X 2021 mm (79 9/16")	✓	✓
6061	1788 mm (70 3/8") X 2062 mm (81 3/16")	1807 mm (71 1/8") X 2072 mm (81 9/16")	✓	✓
7068	2118 mm (83 3/8") X 2011 mm (79 3/16")	2137 mm (84 1/8") X 2021 mm (79 9/16")	✓	n/d
7061	2118 mm (83 3/8") X 2062 mm (81 3/16")	2137 mm (84 1/8") X 2072 mm (81 9/16")	✓	n/d
8268	2394 mm (94 1/4") X 2011 mm (79 3/16")	2413 mm (95") X 2021 mm (79 9/16")	✓	n/d
8261	2394 mm (94 1/4") X 2062 mm (81 3/16")	2413 mm (95") X 2072 mm (81 9/16")	✓	n/d



Porte gauche (X0)



Porte droite (X0)



3 Panneaux
= Moustiquaire

Dimensions standard - 3 panneaux

Code	Cadre	Ouverture	Prima & Prestige	Eclipse
9068	2602 mm (102 7/16") X 2011 mm (79 3/16")	2621 mm (103 3/16") X 2021 mm (79 9/16")	✓	n/d
9061	2602 mm (102 7/16") X 2062 mm (81 3/16")	2621 mm (103 3/16") X 2072 mm (81 9/16")	✓	n/d
1068	3097 mm (121 15/16") X 2011 mm (79 3/16")	3116 mm (122 11/16") X 2021 mm (79 9/16")	✓	n/d
1061	3097 mm (121 15/16") X 2062 mm (81 3/16")	3116 mm (122 11/16") X 2072 mm (81 9/16")	✓	n/d

Dimensions sur mesure disponibles

Garanties

20 ans contre la formation de buée dans l'unité scellée

20 ans sur le PVC

10 ans sur les pièces

10 ans sur le bris spontané du verre (verre intérieur pour Belle-vue Prima seulement)

10 ans sur les stores intégrés de la porte Eclipse

Veillez prendre note que nos garanties sont transférables.

Performances

	Canada	(Min/Max)	U.S.A.
Étanchéité à l'air	A3	(A1/A3)	SGD-R45
Étanchéité à l'eau	B4*	(B1/B4)	SGD-R55
Structure rigide	C3	(C1/C3)	SGD-R45
Facilité d'utilisation	E3	(E1/E3)	SGD-R45

Résistance à
L'entrée par effraction F2 Niveau 40 (F1/F2) Niveau 40

*Belle-vue Prestige = B3



S.V.P. vérifier si les options requises sont certifiées Energy Star pour votre région. www.nrcan.gc.ca

À propos de standard

Standard est un manufacturier canadien de renom qui fabrique des portes patio coulissantes. Fondée en 1974, Standard diversifie sa collection de produits pour satisfaire les besoins toujours changeants de sa clientèle et les exigences de celle-ci.

Depuis plus de 30 ans, Portes Standard Inc s'engage à offrir des designs de pointe, des portes patio coulissantes de première qualité présentant des normes supérieures d'efficacité énergétique, de sécurité et des résultats de fiabilité dans toutes les catégories.

Standard se spécialise dans la fabrication d'une grande variété de portes patio en PVC et d'aluminium double ou triple vitrage qui ont une réputation inégalée de durabilité et de fiabilité à long terme.

Grâce aux portes patio coulissantes Standard, votre vie sera des plus confortable.

La Famille
Belle-vue



PORTES STANDARD INC.
2300 Av. Francis-Hughes
Laval (Québec) H7S 2C1
CANADA

Tél: 1-800-361-7535
Télé: 1-800-361-2939

info@portesstandard.com
www.portesstandard.com

Distribué par:



Le manufacturier se réserve le droit d'apporter des modifications ou changements aux produits et ce, sans préavis.

Imprimé au Canada - 04/2012



www.portesstandard.com

Belle-vue Prima

Élégance et efficacité énergétique

La porte patio Belle-vue Prima offre une gamme d'options à haut rendement énergétique.

Caractéristiques:

- ▶ Toutes les portes Prima sont constituées de verre Low-E avec gaz argon.
- ▶ La porte répondant au test de sécurité le plus exigeant d'entrée par effraction en Amérique du Nord

Options Belle-Vue Prima

- ▶ Triple vitrage composé de verre Low-E avec gaz argon (R5.83)
- ▶ Verre teinté bronze ou gris
- ▶ Carrelages rectangulaires, georgiens, et minces

Les portes sur mesure sont disponibles dans un choix de couleurs et de profondeurs de cadre

La porte triple vitrage super efficace (Option)

La porte triple vitrage Belle-vue Prima, composée de deux verres Low-E avec gaz argon, offre un nouveau degré d'efficacité. Préservez votre environnement tout en réduisant votre consommation énergétique (R5.83).

TRIPLE VERRE, DOUBLE LOW-E GAZ ARGON



DISPONIBLE SUR LES MODÈLES PRIMA ET PRESTIGE



La porte patio de luxe Belle-vue Prima

la nouvelle norme d'efficacité énergétique et de sécurité.



1. Fini PVC blanc facile à nettoyer
2. Grillage-moustiquaire fait de fibre de verre
3. Cadre de la moustiquaire fait d'aluminium extrudé
4. Renfort d'acier galvanisé
5. Seuil recouvert de PVC à l'intérieur
6. Recouvrement extérieur en PVC
7. Cadre de bois avec couche d'apprêt *en option



La marque de la gestion forestière responsable

Caractéristiques:

- ▶ Système de verrouillage breveté de niveau 40 avec poignées intérieure et extérieure ergonomiques
- ▶ Moustiquaire robuste avec roulement doux et silencieux qui ne déraile jamais
- ▶ Protection contre les intempéries avec coupe-froid intégral de grand rendement
- ▶ Intercalaire non conducteur minimisant la condensation sur le verre en périphérie
- ▶ Système de roulement à billes tandem
- ▶ Configuration à deux et trois panneaux
- ▶ Seuil monopièce prévenant les infiltrations et recouvert d'aluminium extrudé clair à l'extérieur (couleur champagne en option)
- ▶ Solide cadre de bois dont la structure est de première qualité
- ▶ Disponible en blanc bleu et blanc crème
- ▶ Cache rainure sur la glissière de tête



Poignée exclusive

Belle-vue - Options

- ▶ Poignées à mortaise à une ou deux fonctions
- ▶ Verrou au seuil à deux positions
- ▶ Barre de sécurité
- ▶ Serrure à clé
- ▶ Extension de cadre intérieur
- ▶ Extension de seuil en aluminium anodisé
- ▶ Moulure à brique avec extension de seuil en aluminium anodisé
- ▶ Lame de clouage
- ▶ Impostes
- ▶ Volets latéraux
- ▶ Portes peinturées

Belle-vue Eclipse

le summum du confort et de l'élégance



Ouvrez ou Fermez



Élevez ou Abaissez

L'intimité au bout de vos doigts. Les stores intégrés vous donne le choix entre une vue claire ou l'intimité. Levez, baissez, ouvrez ou fermez vos stores. Et de plus, vous n'avez jamais à nettoyer les lattes.

Belle-vue Prestige

Alliant élégance et fonctionnalité

Obtenez le meilleur des deux mondes avec une porte patio hybride Prestige.

Fabriquée de PVC, facile d'entretien à l'intérieur et d'aluminium durable à l'extérieur. La porte Prestige a été conçue pour répondre à vos besoins en alliant élégance et fonctionnalité.

CARACTÉRISTIQUES:

- Volets de 3 1/2"
- Verre Low-E avec gaz argon
- Système de roulement à billes tandem
- Système de verrouillage breveté de niveau 40
- Moustiquaire robuste avec roulement doux et silencieux qui ne déraile jamais
- Très peu d'entretien
- Seuil recouvert d'aluminium anodisé clair à l'extérieur (couleur champagne en option)
- Cache rainure sur la glissière de tête

OPTIONS DU VITRAGE:

- Verre triple, double Low-E avec gaz argon fournit une efficacité énergétique supérieure et la réduction du bruit
- Stores intégrés Eclipse avec Low-E
- Croisillons
- Verre bronze ou gris
- Faux barrotins

