

L'Authentique  
MURS PLEIN AIR<sup>MC</sup>  
**2 PLUS 2**  
PORTES COULISSANTES JUMELÉES



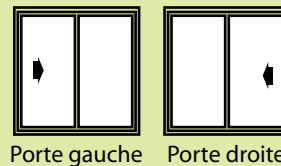
Porte blanche avec carrelage standard rectangulaire blanc

### Options:

- Verre énergétique avec gaz argon
- Verre rainuré/énergétique avec gaz argon
- Verre bronze ou gris
- Carrelage blanc rectangulaire
- Moulure à brique en PVC
- Extension de seuil en aluminium anodisée
- Recouvrement extérieur en aluminium blanc ou brun
- Serrure à clé (paire)
- Brun or combinaison brun / blanc
- Deuxième moustiquaire

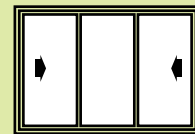
### Dimensions:

Code	Cadre	Ouverture
<b>2 panneaux</b>		
5068	1508 mm (59 3/8") x 2019 mm (79 1/2")	1527 mm (60 1/8") x 2029 mm (79 7/8")
5061	1508 mm (59 3/8") x 2070 mm (81 1/2")	1527 mm (60 1/8") x 2080 mm (81 7/8")
5070	1508 mm (59 3/8") x 2121 mm (83 1/2")	1527 mm (60 1/8") x 2130 mm (83 7/8")
6068	1788 mm (70 3/8") x 2019 mm (79 1/2")	1807 mm (71 1/8") x 2029 mm (79 7/8")
6061	1788 mm (70 3/8") x 2070 mm (81 1/2")	1807 mm (71 1/8") x 2080 mm (81 7/8")
6070	1788 mm (70 3/8") x 2121 mm (83 1/2")	1807 mm (71 1/8") x 2130 mm (83 7/8")
7068	2118 mm (83 3/8") x 2019 mm (79 1/2")	2137 mm (84 1/8") x 2029 mm (79 7/8")
7061	2118 mm (83 3/8") x 2070 mm (81 1/2")	2137 mm (84 1/8") x 2080 mm (81 7/8")
7070	2118 mm (83 3/8") x 2121 mm (83 1/2")	2137 mm (84 1/8") x 2130 mm (83 7/8")



Porte gauche Porte droite

<b>3 panneaux</b>		
8068	2327 mm (91 5/8") x 2019 mm (79 1/2")	2346 mm (92 3/8") x 2029 mm (79 7/8")
8061	2327 mm (91 5/8") x 2070 mm (81 1/2")	2346 mm (92 3/8") x 2080 mm (81 7/8")
8070	2327 mm (91 5/8") x 2121 mm (83 1/2")	2346 mm (92 3/8") x 2130 mm (83 7/8")
9068	2607 mm (102 5/8") x 2019 mm (79 1/2")	2626 mm (103 3/8") x 2029 mm (79 7/8")
9061	2607 mm (102 5/8") x 2070 mm (81 1/2")	2626 mm (103 3/8") x 2080 mm (81 7/8")
9070	2607 mm (102 5/8") x 2121 mm (83 1/2")	2626 mm (103 3/8") x 2130 mm (83 7/8")
1068	3102 mm (122 1/8") x 2019 mm (79 1/2")	3121 mm (122 7/8") x 2029 mm (79 7/8")
1061	3102 mm (122 1/8") x 2070 mm (81 1/2")	3121 mm (122 7/8") x 2080 mm (81 7/8")
1070	3102 mm (122 1/8") x 2121 mm (83 1/2")	3121 mm (122 7/8") x 2130 mm (83 7/8")



IGMA

Dimensions non standard disponibles.

En vente chez le détaillant de qualité suivant:




PORTES  
**STANDARD**

Faire la différence<sup>MC</sup>

2300, av. Francis-Hughes, Laval, QC H7S 2C1  
Tel: (800) 361-7535 Fax: (800) 361-2939  
info@portesstandard.com www.portesstandard.com



Imprimé au Canada 04/2012



PORTES  
**STANDARD**

Faire la différence<sup>MC</sup>



DEPUIS  
**1974**

# Qu'est-ce que le système "2 PLUS 2"?

## Les meilleures portes patio que vous puissiez acheter

"2 Plus 2" est notre marque de commerce. 2 Plus 2 définit également notre produit, une porte de qualité inégalable, la mieux conçue que vous puissiez vous procurer.

La porte 2 Plus 2 comprend deux séries de double panneaux. Ces quatre panneaux glissent facilement, silencieusement et travaillent de concert pour résister aux infiltrations d'air et d'eau, multiplier l'efficacité énergétique, supprimer le bruit et assurer votre sécurité.

D'autres fabricants vendent des portes à quatre panneaux. Certains vont même jusqu'à les appeler "2+2" mais seule la 2 Plus 2 présente les caractéristiques qui font qu'au fil des années des dizaines de milliers de clients satisfaits se félicitent d'avoir choisi et recommandé la porte patio 2 plus 2.

NUL AUTRE ne fabrique des portes patio d'avant-garde comme Portes Standard le fait depuis plus de 35 ans.

## Sécurité maximum



Boulons et double crochets fait en acier inoxydable prévient l'entrée par effraction.



Gâche fait en acier inoxydable boulonnée sur une plaque de sécurité en acier sécurise la gâche au cadre de bois traité.



Blocs anti-levage empêchent le soulèvement des panneaux de l'extérieur.

## Meilleur performance

Pour cette championne toutes catégories, ce n'est que formalité de rencontrer les performances maximales vérifiées selon les normes CAN/CGSB-82-1M89 et \*ASTM F842-83 pour:

	2 Plus 2	Min/Max
Étanchéité à l'air	= A3	A1 / A3
Étanchéité à l'eau	= B4	B1 / B4
Résistance aux vents	= C3	C1 / C3
Facilité d'opération	= E3	E1 / E3
Résistance à l'entrée par effraction	= Niveau 40	Niveau10 (F1) / Niveau 40

Les normes Canadiennes de résistance à l'entrée par effraction ne sont pas assez élevées pour la 2 Plus 2. Nous avons donc soumis notre système de verrouillage breveté aux essais ASTM F842-83, **les plus sévères en Amérique du Nord.**

**Résultats: Double Niveau 40 = Plus haute niveau de résistance sur chaque double porte.** Vous avez même cet équivalent de Niveau 40 lorsque vous verrouillez vos panneaux pour bénéficier d'une aération indirecte dont l'utilité ne fait aucun doute les jours d'orage et les nuits de grande chaleur.

## Caractéristiques:

### Ferme la porte aux intempéries

- De nombreux coupe-froid stratégiquement positionnés éliminent complètement les courants d'air.
- Un espaceur non-conducteur garde le contour du verre de nos unités scellées beaucoup plus chaud, réduisant fortement les risques de condensation.
- Un espace d'air de près de 3 1/2" sépare les panneaux extérieur et intérieur, formant ainsi un écran additionnel contre les éléments.
- Le cadre est muni d'une barrière thermique qui ne laisse pas pénétrer le froid glacial.

### Système de roulement excusif

Fait de matériaux anti-rouille et auto-lubrifiant, notre système de roulement inusable vous offre un glissement des plus doux et discret.

### Moustiquaire infallible

Fabriquée d'extrusions d'aluminium exceptionnellement robuste, elle glissera facilement, ne bloquera pas et ne déraillera jamais.

### Superbe

En plus de toutes ces caractéristiques, la porte 2 plus 2 est très attrayante. Grâce à sa conception élégante, ses poignées exclusives et ses mécanismes invisibles, elle se marie parfaitement à tous les styles! Chic et ultra-résistant, son fini défiera le temps avec pratiquement aucun entretien: De l'eau et du savon suffiront!

### Garanties sans précédent

Notre porte est tellement fiable que nous vous offrons des garanties carrément inégalées dans l'industrie. En voici les grandes lignes:

- **20 ans** sur les pièces
- **10 ans** contre la formation de buée dans le thermo
- **10 ans** contre le bris spontané du verre intérieur trempé
- **Nos garanties sont transférables**

Veillez consulter notre certificat de garantie pour en connaître les détails et conditions. Il n'y a que **Portes Standard** qui garantisse ses portes patio de la sorte!



Porte couleur brun commercial



Verre rainuré/énergétique avec gaz argon